



VIOLENCIA CONTRA LAS MUJERES

CIFRAS HASTA JUNIO

25 de julio de 2021

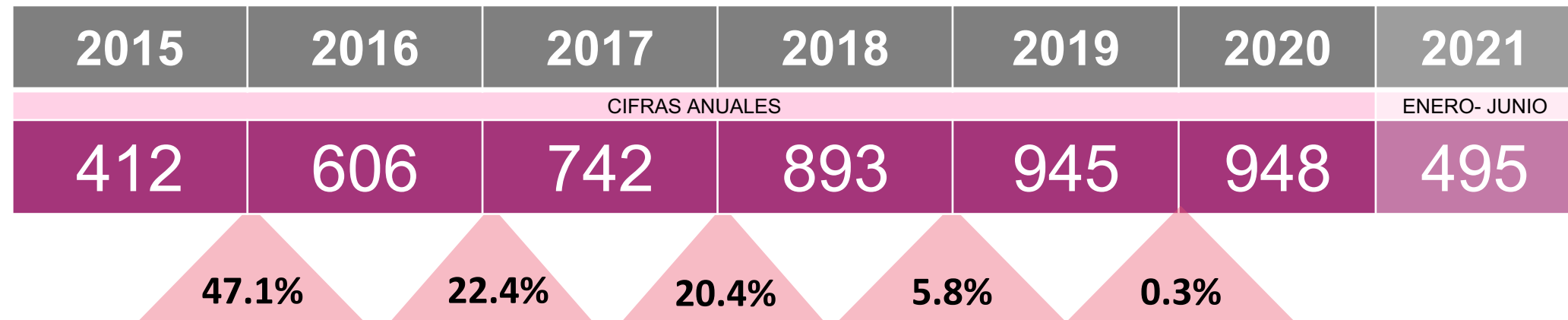
CEBIG
CENTRO DE ESTUDIOS PARA EL LOGRO DE LA
IGUALDAD DE GÉNERO

Presuntos* delitos de feminicidio

Enero 2015 – junio 2021

Tendencia Nacional

En **6 años** se ha incrementado **130.10%**
5,041 delitos de feminicidio



* Se refiere a casos registrados pero no confirmados.

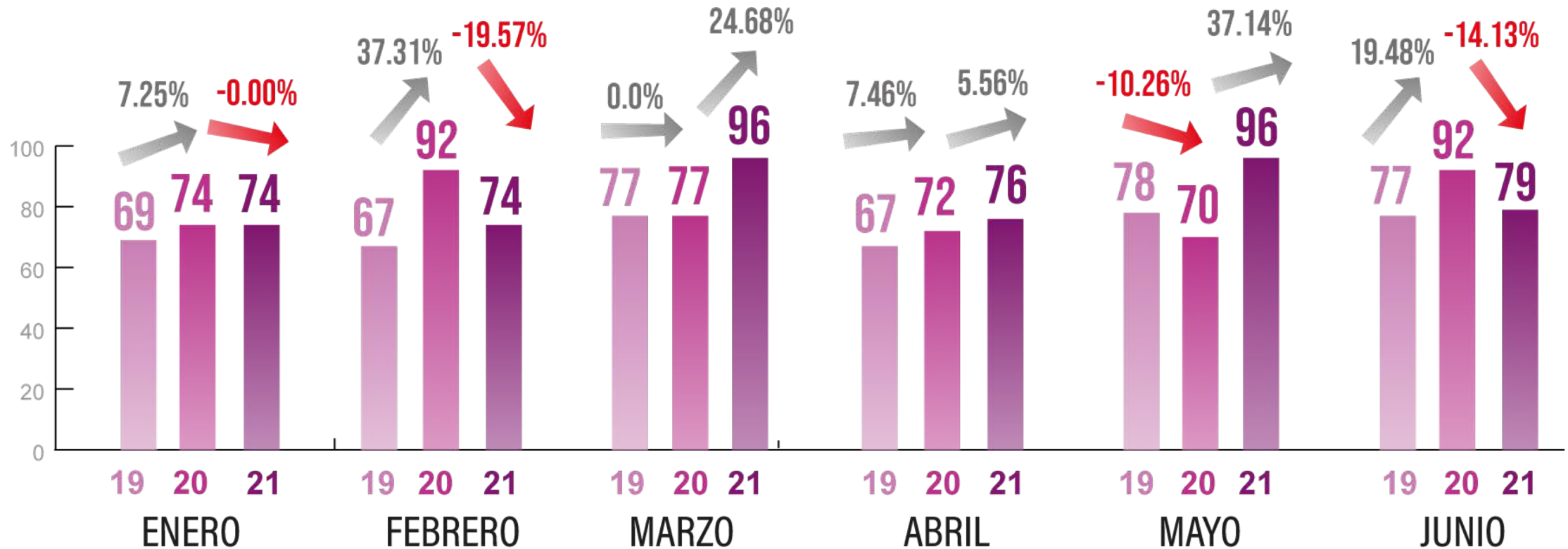
Fuente: Con datos del Secretariado Ejecutivo del Sistema Nacional de Seguridad Pública. Cifras enero de 2015 a junio de 2021.

https://drive.google.com/file/d/1VRwhF9yFw3RjQc_FYpluRrLcraUXIFEs/view

Fecha de actualización: 25 de julio de 2021.

Presuntos delitos de feminicidio^{1/} comparativo

Enero - junio, 2019, 2020 y 2021



Fuente: Con datos del Secretariado Ejecutivo del Sistema Nacional de Seguridad Pública.

https://drive.google.com/file/d/1VRwhF9yFw3RjQc_FYpluRrLcraUXIFEs/view

Fecha de actualización: 25 de julio de 2021.

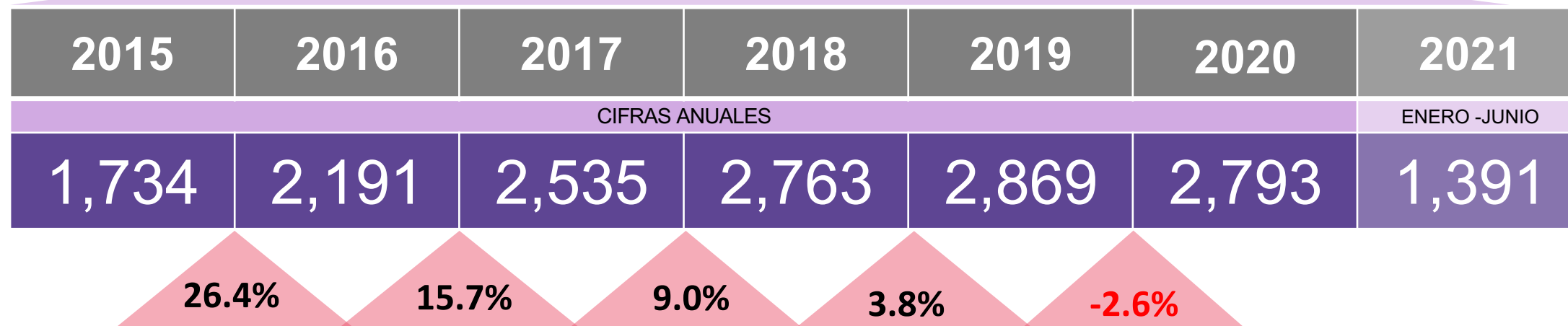
Presuntas víctimas mujeres de homicidio doloso

Enero 2015 – junio 2021

Tendencia Nacional

En 6 años se ha incrementado 61.07%

16,276 homicidios dolosos de mujeres



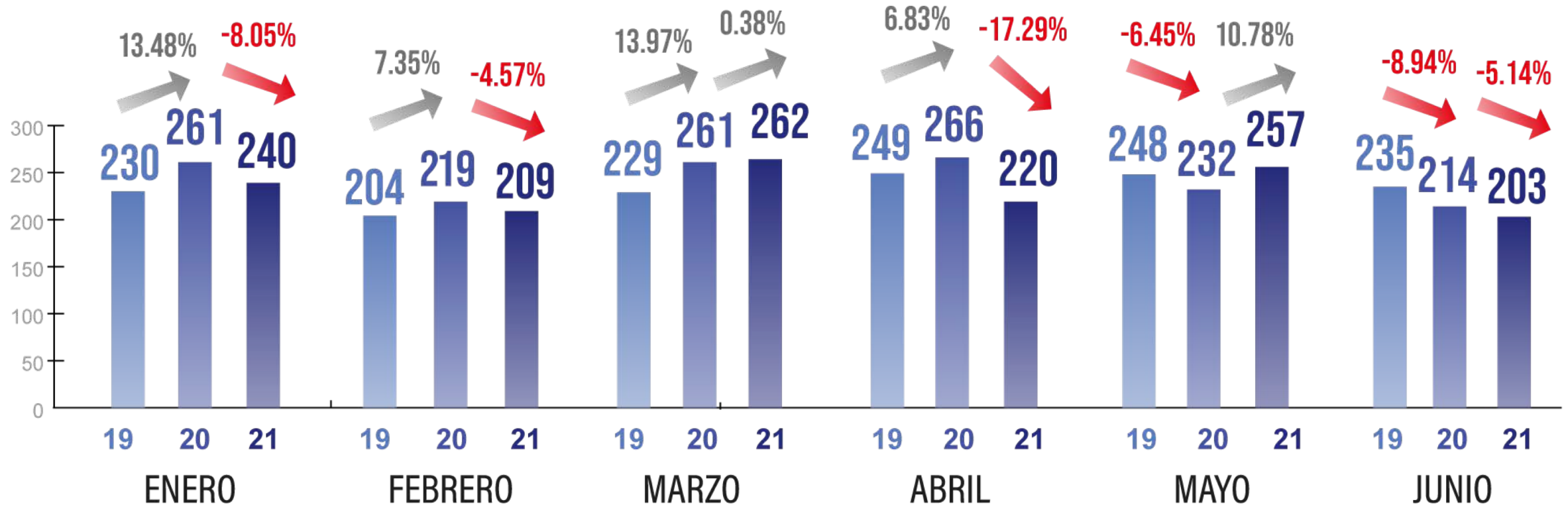
Fuente: Con datos del Secretariado Ejecutivo del Sistema Nacional de Seguridad Pública. Cifras enero de 2015 a junio de 2021.

https://drive.google.com/file/d/1VRwhF9yFw3RjQc_FYpluRrLcraUXIFEs/view

Fecha de actualización: 25 de julio de 2021.

Presuntos delitos de homicidio doloso/ comparativo

Enero - junio, 2019, 2020 y 2021



Fuente: Con datos del Secretariado Ejecutivo del Sistema Nacional de Seguridad Pública.

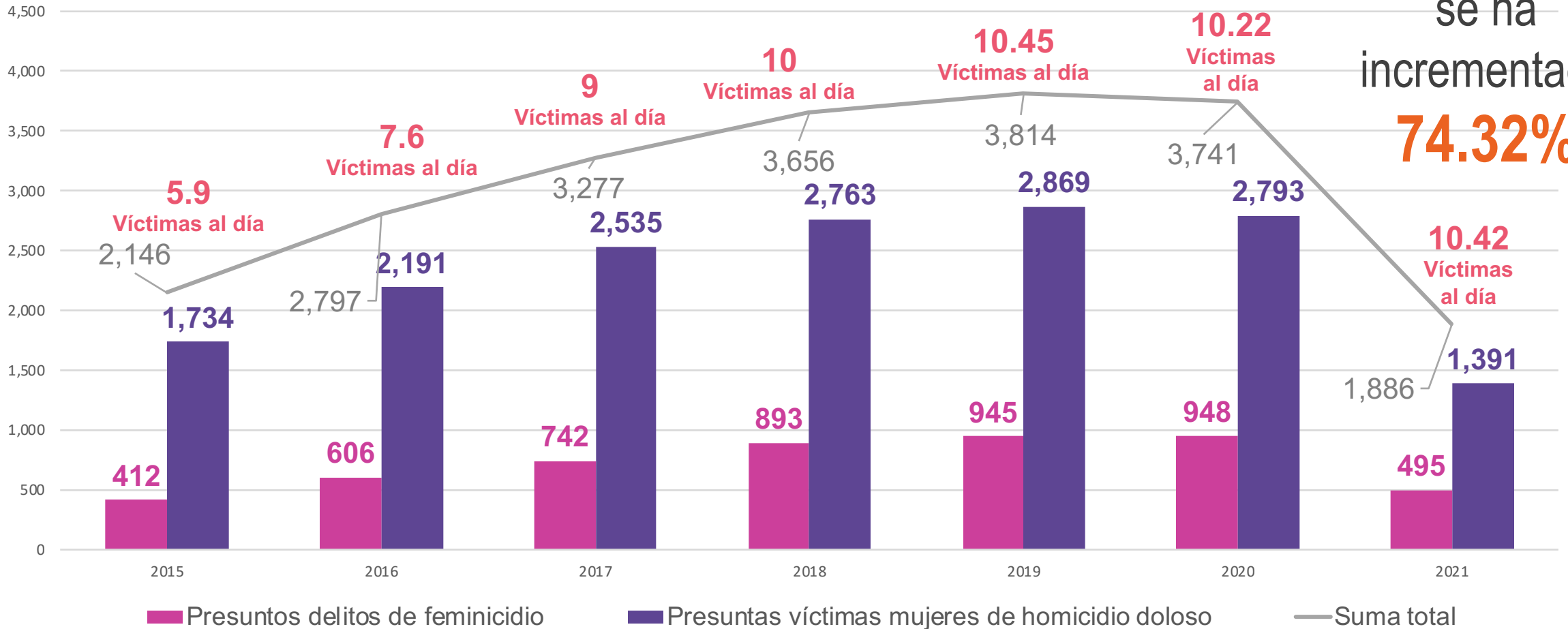
https://drive.google.com/file/d/1VRwhF9yFw3RjQc_FYpluRrLcraUXIFEs/view

Fecha de actualización: 25 de julio de 2021.

Muertes Violentas de Mujeres en México

FEMINICIDIOS* + HOMICIDIOS DOLOSOS (Enero 2015 - junio 2021)

En **6 años**
se ha
incrementado
74.32%



*SESNP. Información sobre violencia contra las mujeres. **Presuntos delitos de feminicidio.** Tendencia Nacional. / Presuntas víctimas mujeres de homicidio doloso: Tendencia Nacional.

https://drive.google.com/file/d/1VRwhF9yFw3RjQc_FYpluRrLcraUXIFEs/view

Fecha de actualización: 25 de julio de 2021.

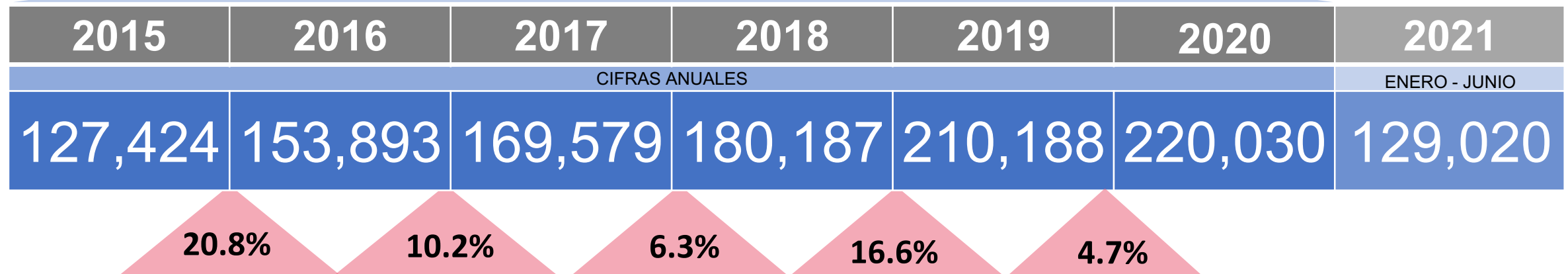
Presuntos delitos de violencia familiar

Enero 2015 – junio 2021

Tendencia Nacional

En 6 años se ha incrementado 72.68%

1,190,321 delitos de violencia familiar



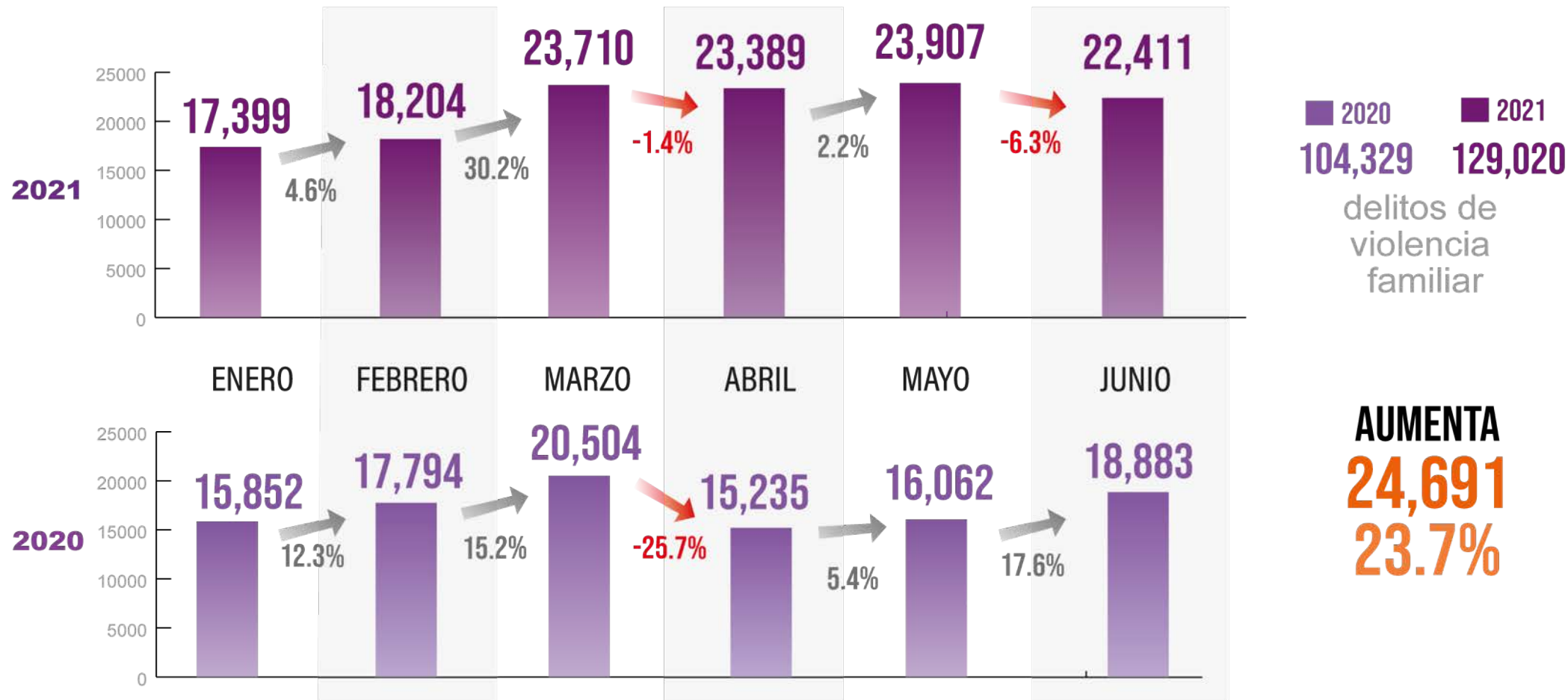
Fuente: Con datos del Secretariado Ejecutivo del Sistema Nacional de Seguridad Pública. Cifras enero de 2015 a junio de 2021.

https://drive.google.com/file/d/1VRwhF9yFw3RjQc_FYpluRrLcraUXIFEs/view

Fecha de actualización: 25 de julio de 2021.

Presuntos delitos de violencia familiar^{1/} comparativo

Enero - junio, 2020 y 2021



1/ Las cifras muestran delitos cometidos en contra de hombres y mujeres. No se desagrega sólo para mujeres.

Fuente: Con datos del Secretariado Ejecutivo del Sistema Nacional de Seguridad Pública.

https://drive.google.com/file/d/1VRwhF9yFw3RjQc_FYpluRrLcraUXIFEs/view

Fecha de actualización: 25 de julio de 2021.

Llamadas de Emergencia al 911 (reales)

Enero - junio, 2020 y 2021

Llamadas relacionadas con incidentes de	Enero			Febrero			Marzo			Abril			Mayo			Junio			TOTAL		
	2020	2021	%	2020	2021	%	2020	2021	%	2020	2021	%	2020	2021	%	2020	2021	%	2020	2021	%
VIOLENCIA CONTRA LA MUJER	19,183	19,057	-0.66	21,727	19,259	-11.36	26,171	23,560	-9.98	21,722	25,118	15.63	19,975	27,751	38.93	22,446	24,809	10.53	131,224	139,554	6.35
ABUSO SEXUAL	387	357	-7.75	466	378	-18.88	545	521	-4.40	350	479	36.86	416	577	38.70	431	582	35.03	2,595	2,894	11.52
ACOSO U HOSTIGAMIENTO SEXUAL	535	563	5.23	791	647	-18.20	1,017	876	-13.86	506	824	62.85	654	905	38.38	624	857	37.34	4,127	4,672	13.21
VIOLACIÓN	269	226	-15.99	323	229	-29.10	395	280	-29.11	304	296	-2.63	286	314	9.79	261	302	15.71	1,838	1,647	-10.39
VIOLENCIA DE PAREJA	17,009	17,595	3.45	18,353	17,555	-4.35	22,628	21,496	-5.00	19,692	22,740	15.48	19,450	23,889	22.82	21,004	22,407	6.68	118,136	125,682	6.39
VIOLENCIA FAMILIAR	52,498	52,730	0.44	52,858	50,468	-4.52	64,858	58,224	-10.23	60,543	60,751	0.34	59,824	65,614	9.68	61,945	59,582	-3.81	352,526	347,369	-1.46
TOTAL	89,881	90,528	0.72	94,518	88,536	-6.33	115,614	104,957	-9.22	103,117	110,208	6.88	100,605	119,050	18.33	106,711	108,539	1.71	610,446	621,818	1.86

Fuente: Con datos del Secretariado Ejecutivo del Sistema Nacional de Seguridad Pública.

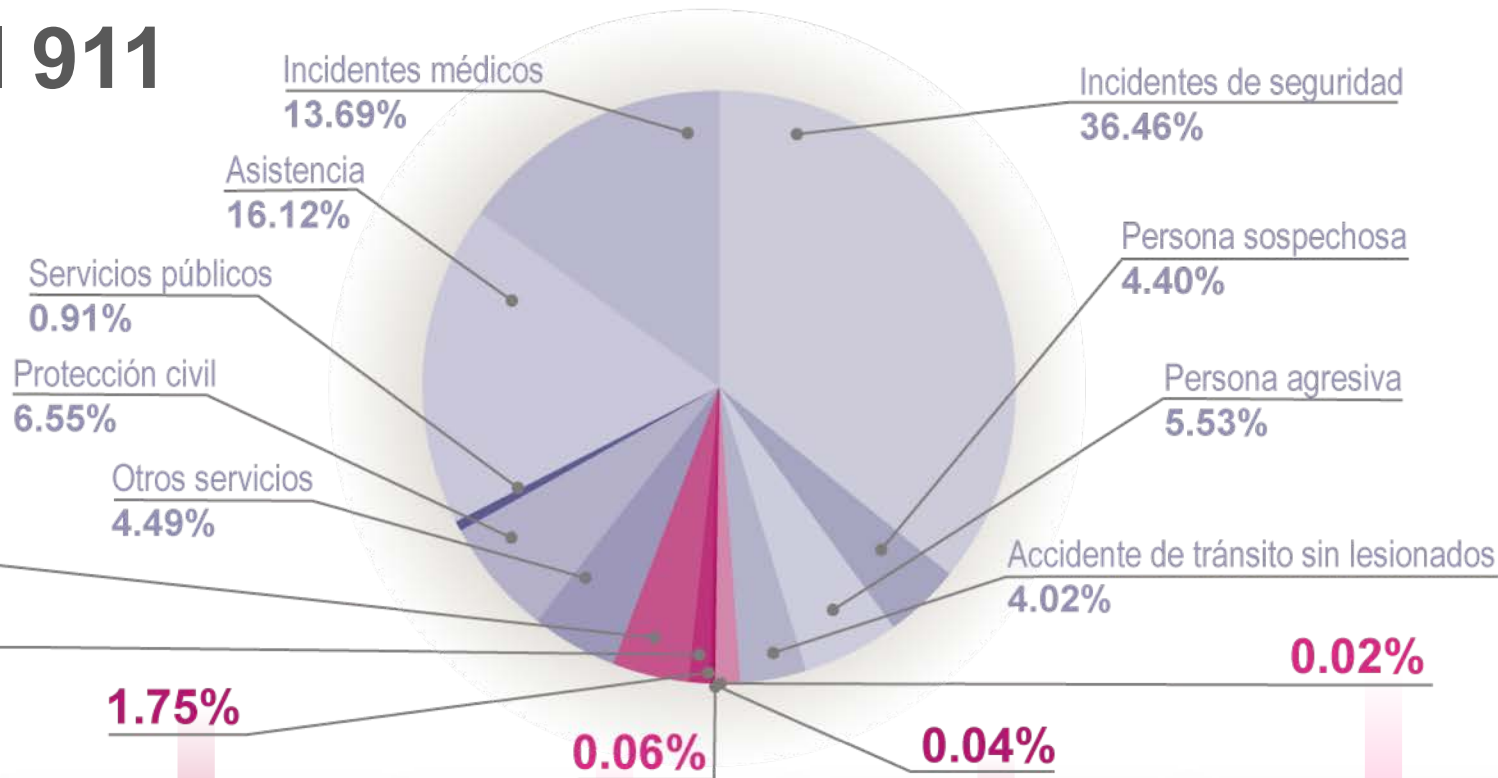
https://drive.google.com/file/d/1VRwhF9yFw3RjQc_FYpluRrLcraUXIFEs/view

Fecha de actualización: 25 de julio de 2021.

La violencia llama al 911

Enero – junio, 2021

7,962,456 llamadas



Presuntas víctimas de delitos contra la integridad de las mujeres

Tendencia Nacional

Enero - junio, 2020 y 2021

Presuntos delitos de	Enero			Febrero			Marzo			Abril			Mayo			Junio			TOTAL		
	2020	2021	%	2020	2021	%	2020	2021	%	2020	2021	%	2020	2021	%	2020	2021	%	2020	2021	%
LESIONES DOLOSAS	4,597	4,061	-11.66	5,350	4,499	-15.91	5,424	5,809	7.10	4,165	5,786	38.92	3,936	6,169	56.73	4,635	6,716	44.90	28,107	33,040	17.55
VIOLENCIA FAMILIAR*	15,852	17,399	9.76	17,794	18,204	2.30	20,504	23,710	15.64	15,235	23,389	53.52	16,061	23,907	48.85	18,883	22,411	18.68	104,329	129,020	23.67
VIOLENCIA DE GÉNERO EN TODAS SUS MODALIDADES DISTINTA A LA VIOLENCIA FAMILIAR*	209	291	39.23	273	339	24.18	331	392	18.43	345	344	-0.29	301	354	17.61	341	387	13.49	1,800	2,107	17.06
VIOLACIÓN*	1,283	1,269	-1.09%	1,547	1,517	-1.94	1,610	2,019	25.40	1,046	1,856	77.44	1,124	1,933	71.98	1,275	1,864	46.20	7,885	10,458	32.63
TOTAL	21,941	23,020	4.92%	24,964	24,559	-1.62	27,869	31,930	14.57	20,791	31,375	50.91	21,422	32,363	51.07	25,134	31,378	24.84	142,121	174,625	22.87

Fuente: Con datos del Secretariado Ejecutivo del Sistema Nacional de Seguridad Pública.

https://drive.google.com/file/d/1VRwhF9yFw3RjQc_FYpluRrLcraUXIFEs/view

Fecha de actualización: 25 de julio de 2021

* Las cifras muestran incidentes cometidos a mujeres y hombres, no se desagrega por sexo.

Cifras de 2021

Enero - junio

La violencia que sufren las mujeres es una realidad


10.42 mujeres asesinadas de forma violenta al día

1,391
mujeres víctimas de homicidio doloso

495
presuntos delitos de feminicidio

10,458

presuntos delitos de violación



57.78

personas* violadas al día

129,020


presuntos delitos de violencia familiar



712.82 personas* violentadas en su hogar al día

2,107

presuntos delitos de violencia de género en todas sus modalidades distintas a la violencia familiar



11.64
Casos al día*

(Institucional, laboral, docente o de la comunidad)**

*Las cifras muestran incidentes cometidos a mujeres y hombres, no se desagrega por sexo.

**DOF, 22 oct. 2018